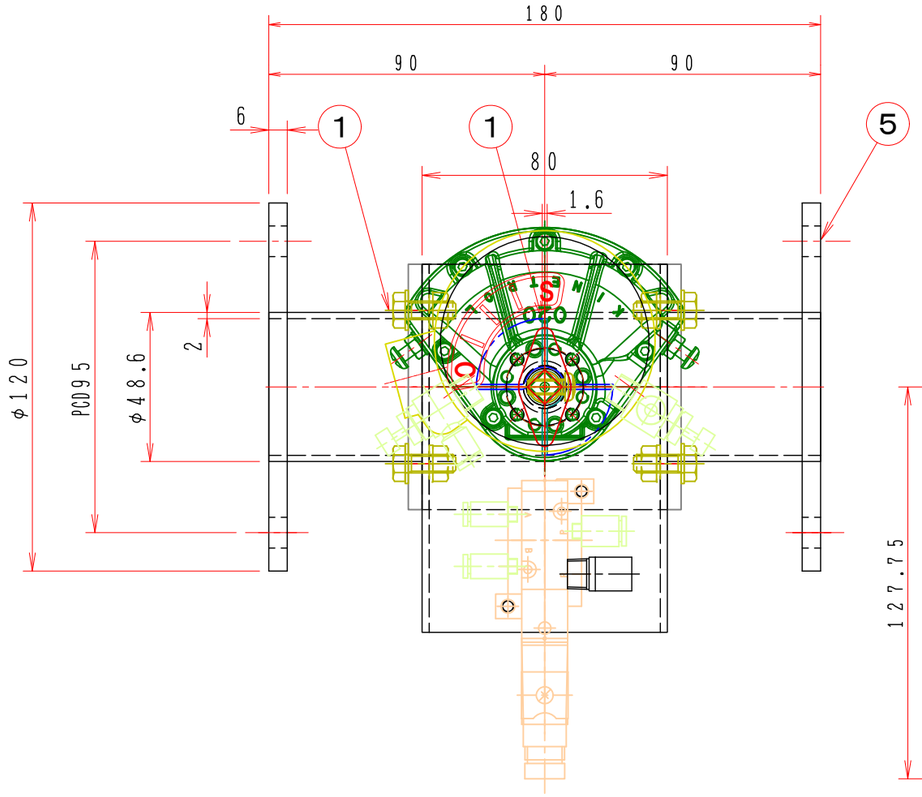


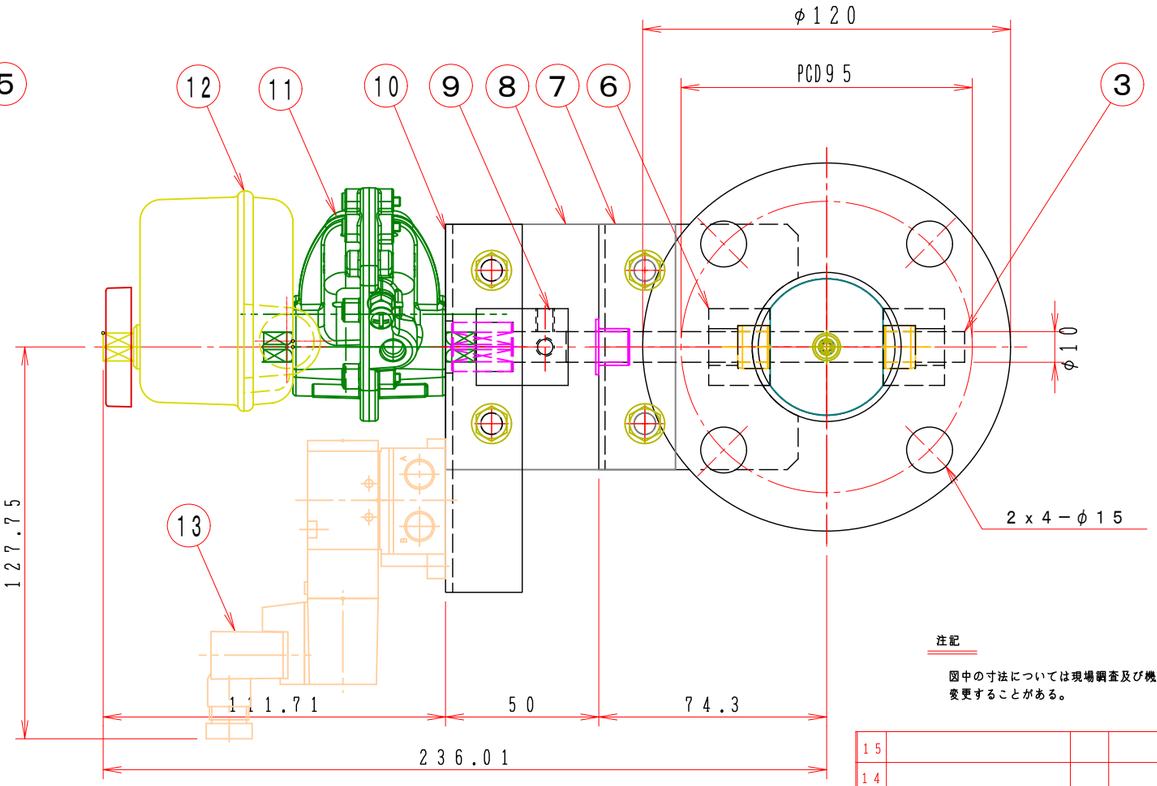


注記

図中の寸法については現場調査及び機器設計等の進捗にともなって変更することがある。

二位置制御（閉→成行）

フローシート図

［TA2−0402D−□□−□□□］

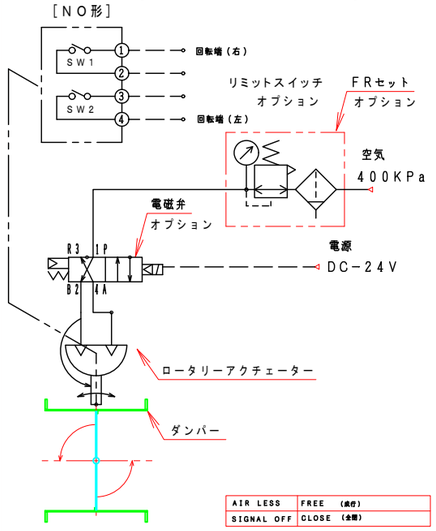


## 特　記

1．板フランジとケーシング接合部の内面は全溶接、外側は点付溶接。

2．内外面防錆処理は亜鉛メッキ仕上げ。

3．本図ダンパーの使用範囲は下記の通です。

静圧：±2．0KPa以下　風速：20m／s以下　温度：−10〜60℃以下

☆　ロータリーアクチェーターは仕様により異なります、別途お問い合せ下さい。

☆　屋内使用清浄空気用です。屋外使用、腐食性ガス等の場合はお問い合せ下さい。

| No | 部品名称 TITLE | 数量 QTY | 備考（規格・寸法）(DIMENSIONS) | |
|---|---|---|---|---|
| 15 | | | | |
| 14 | | | | |
| 13 | 電磁弁 | 1 | VZ3143−5DZ−01 | SMC |
| 12 | リミットスイッチ | 1 | 024−004 | KINETROL |
| 11 | ロータリーアクチェーター | 1 | 024−100 | KINETROL |
| 10 | 駆動部取付金具 | 1 | SPCC 2.3t | |
| 9 | アダプター | 1 | SS400 | |
| 8 | 接続金具 | 2 | SPCC 2.3t | |
| 7 | 取付架台 | 1 | SPCC 2.3t | |
| 6 | シャフト・ボス | 2 | B20010MS | MSM−1014−10 |
| 5 | フランジ | 1 | SS400 6t | |
| 4 | 羽根当て | | 無し | |
| 3 | シャフト | 1 | SDC φ10 | |
| 2 | 羽　根 | 1 | SS400 1.6t | |
| 1 | ケーシング | 1 | 40A SGP−40A 2.0t | |

| | | | |
|---|---|---|---|
| 回　数 REV.MARK | 尺度 SCALE 1：2 | 承認 APPROVED BY | 検図 CHECKED BY |
| 年月日 DATE | 単位 UNITS mm | 設計 DESIGNED BY | 製図 DRAWN BY 武田 APR. 18. 2014 |
| 承　認 APPROVED BY | | | |
| 変更者 REVISED BY | | | |
| 記　事 CONTENTS | | | |

変更 REVISIONS

栄進空調株式会社
EISHIN KUCHO CO., LTD.

名称 TITLE

小径ダンパー　40A
自動ダンパー　40 型
EHPKLF−40AS

図面番号 DRAWING NO.　EHPKLF−40AS_V　01/10

変更回数 REV.MARK　01

M/#　保管 REGISTERED　O/#　工事番号 JOB No.